

ПАМЯТКА ДЛЯ РОДИТЕЛЕЙ

ПО РЕГИСТРАЦИИ ЗАЯВЛЕНИЯ В ПЕРВЫЙ КЛАСС

2018-2019 УЧЕБНЫЙ ГОД

город Чебоксары

В соответствии с п. 3 ст. 67 Федерального закона от 29.12.2012 № 273-ФЗ «Об образовании в Российской Федерации» (далее – Закон) и с Приказом Министерства образования и науки Российской Федерации от 22.01.2014 № 32 «Об утверждении порядка приема граждан на обучение по образовательным программам» (далее – Порядок) правила приема в государственные и муниципальные образовательные организации на обучение по основным общеобразовательным программам должны обеспечивать прием в образовательную организацию граждан, имеющих право на получение общего образования соответствующего уровня и проживающих на территории, за которой закреплена указанная образовательная организация (постановление администрации города Чебоксары о *закреплении* микрорайонов за общеобразовательными организациями в 2017-2018 учебном году № 165 от 20.01.2017).

Согласно п. 9 Порядка общеобразовательные организации города Чебоксары осуществляют прием заявления в первый класс в форме электронного документа с использованием автоматизированной информационной системы «Е-услуги. Образование».

На основании изложенного, руководитель школы ведет прием заявлений от родителей (законных представителей) о приеме на обучение детей, имеющих свидетельство о регистрации по месту жительства или пребывания на закрепленной территории, действительное на дату подачи заявления.

На основании ст. 28 Закона прием обучающихся в образовательную организацию и комплектование классов находится в компетенции образовательной организации.

В соответствии с графиком по принципу закрепления микрорайона сервис начнет работу:

30 января – в школах Ленинского района (17 общеобразовательных организаций);

31 января – школы Калининского района (17 общеобразовательных организаций);

1 февраля – школы Московского района (19 общеобразовательных организаций);

со 2 февраля – все общеобразовательные организации, в которых организован набор в первый класс.

Он-лайн запись будет доступна в течение указанных дней с 9.00 до 22.00 ч.

С 1 июля начнется приём заявлений без учёта территориального закрепления на свободные места.

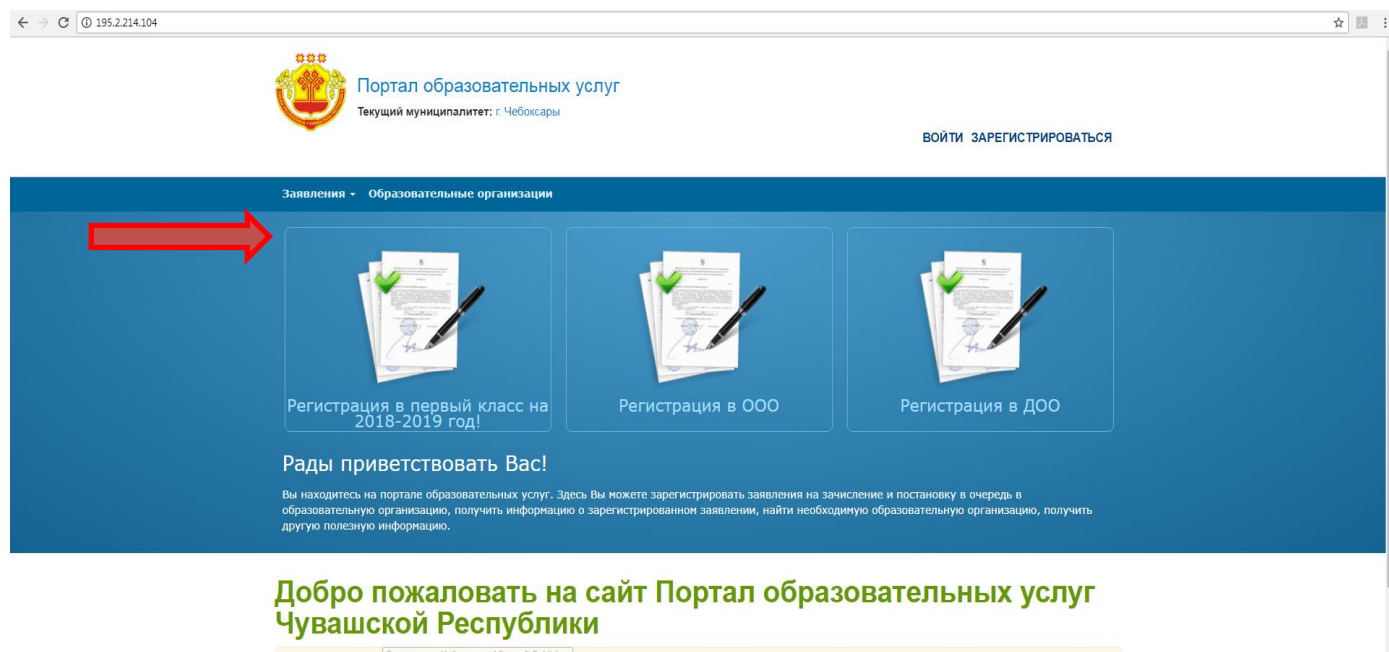
Для регистрации заявления в первый класс необходимо:

1. Зайти на портал образовательных услуг (по ссылке управления образования или общеобразовательного учреждения: <http://195.2.214.104>) в раздел «Регистрация в первый класс на 2018-2019 год!».

Дополнительную информацию по работе в АИС «Е-услуги. Образование» можно получить:

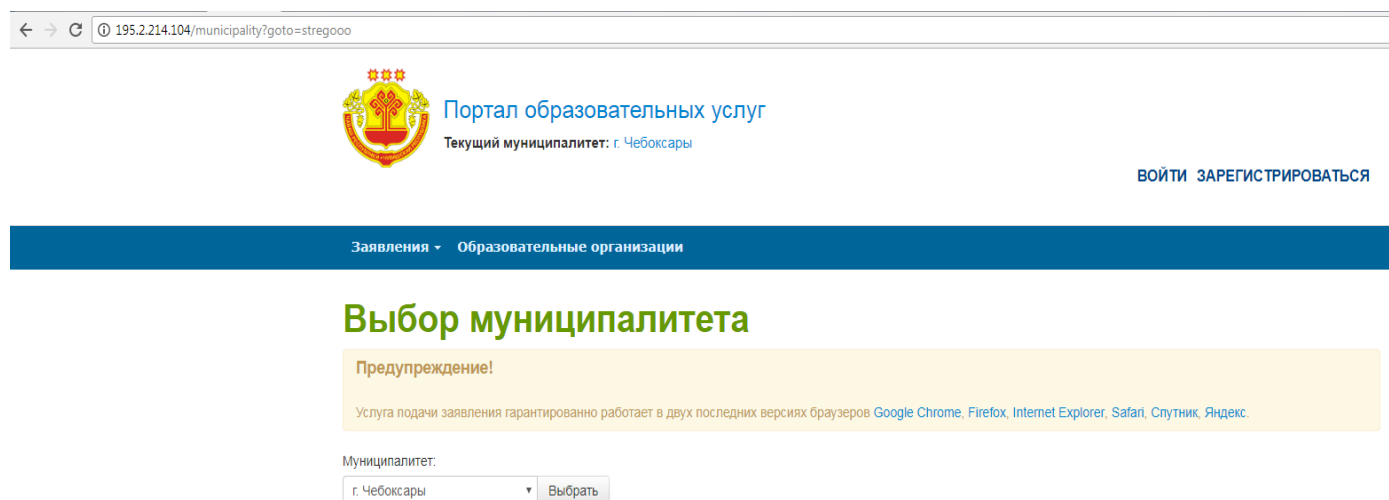
По телефонам: (8352) 23-42-37, 23-42-45;

По адресу электронной почты: guo48@gcheb.cap.ru;



The screenshot shows the main page of the 'Portal of Educational Services' for the Cheboksary municipality. At the top, there is a logo and the text 'Портал образовательных услуг Текущий муниципалитет: г. Чебоксары'. A navigation bar contains 'Заявления - Образовательные организации'. Below this, three large blue buttons are visible, each with a document icon and a green checkmark. A red arrow points to the first button, which is labeled 'Регистрация в первый класс на 2018-2019 год!'. The other two buttons are labeled 'Регистрация в ООО' and 'Регистрация в ДОО'. Below the buttons, there is a welcome message: 'Рады приветствовать Вас!' followed by a paragraph of text. At the bottom, a green banner reads 'Добро пожаловать на сайт Портал образовательных услуг Чувашской Республики'.

2. Откроется форма для заполнения заявления. Внимательно читайте ячейки, которые необходимо последовательно заполнить.



The screenshot shows the registration form page. The browser address bar shows '195.2.214.104/municipality?goto=stregooo'. The page header is identical to the previous screenshot. Below the navigation bar, the title 'Выбор муниципалитета' is displayed in green. A yellow warning box contains the text 'Предупреждение! Услуга подачи заявления гарантированно работает в двух последних версиях браузеров Google Chrome, Firefox, Internet Explorer, Safari, Спутник, Яндекс.' Below this, there is a dropdown menu for 'Муниципалитет:' with 'г. Чебоксары' selected and a 'Выбрать' button.

3. Первая форма – «Выбор муниципалитета». Необходимо из списка выбрать «Чебоксары (г.)» и нажать кнопку «Выбрать».

195.2.214.104/municipality?goto=stregooo

Портал образовательных услуг
Текущий муниципалитет: г. Чебоксары

ВОЙТИ ЗАРЕГИСТРИРОВАТЬСЯ

Заявления - Образовательные организации

Выбор муниципалитета

Предупреждение!
Услуга подачи заявления гарантированно работает в двух последних версиях браузеров Google Chrome, Firefox, Internet Explorer, Safari, Слутник, Яндекс.

Муниципалитет:

- г. Чебоксары
- Алатырский район
- Аликовский район
- Батыревский район
- Вурнарский район
- г. Алатырь
- г. Канаш
- г. Новочебоксарск
- г. Чебоксары**
- г. Шумерля
- Ибресинский район
- Канашский район
- Козловский район
- Комсомольский район
- Красноармейский район
- Красночетайский район
- Маринско-Посадский район
- Моргаушский район
- Порецкий район
- Урмарский район
- Цивильский район

Выбрать

© 2007-2017 ЗАО «ИРТЕХ» v1.5.635.267

4. В следующей форме «Регистрация заявления в школу» заполните ячейки: «Шаг №1: Данные заявителя» - все личные данные родителя (законного представителя) ребенка. Под формой имеется бланк Заявления о согласии на обработку персональных данных, под которым необходимо поставить галочку «Даю согласие на обработку персональных данных». Нажмите кнопку «Далее».

195.2.214.104/stregooo

Портал образовательных услуг
Текущий муниципалитет: г. Чебоксары

ВОЙТИ ЗАРЕГИСТРИРОВАТЬСЯ

Заявления - Образовательные организации

Регистрация заявления в школу

Предупреждение!
Услуга подачи заявления гарантированно работает в двух последних версиях браузеров Google Chrome, Firefox, Internet Explorer, Safari, Слутник, Яндекс.

Шаг №1: Данные заявителя

Шаг 1: Данные заявителя

ФИО

Фамилия*

Имя*

Отчество

Удостоверение личности

Тип документа

Серия*

Номер*

Выдан*

Дата выдачи*

Родитель/Опекун
 Лицо, действующее от имени законного представителя
 Лицо, подающее заявление о приеме самого себя

5. Следующая форма «Шаг № 2: Данные о ребенке/детях»

← → ↻ 195.2.214.104/stregooo/StepChild/



Портал образовательных услуг
Текущий муниципалитет: г. Чебоксары

[ВОЙТИ](#) [ЗАРЕГИСТРИРОВАТЬСЯ](#)

Заявления ▾ Образовательные организации

Регистрация заявления в школу

Предупреждение!

Услуга подачи заявления гарантированно работает в двух последних версиях браузеров [Google Chrome](#), [Firefox](#), [Internet Explorer](#), [Safari](#), [Слутник](#), [Яндекс](#).

Шаг №2: Данные о ребенке/детях

[Шаг 1: Данные заявителя](#)
[Шаг 2: Данные о ребенке/детях](#)

Ребенок 1:

ФИО

Фамилия*

Имя*

Отчество

Свидетельство о рождении

Тип документа

Серия*

Номер*

Дата рождения

Дата рождения*

6. Следующая форма «Шаг № 3: Контактные данные». В данной форме заполняются способы связи с родителем (законным представителем) ребенка посредством телефонного звонка, смс-сообщения либо электронной почты; адрес регистрации и адрес проживания. Нажать кнопку «Далее».

← → ↻ 195.2.214.104/stregooo/StepContact/



Портал образовательных услуг
Текущий муниципалитет: г. Чебоксары

[ВОЙТИ](#) [ЗАРЕГИСТРИРОВАТЬСЯ](#)

Заявления ▾ Образовательные организации

Регистрация заявления в школу

Предупреждение!

Услуга подачи заявления гарантированно работает в двух последних версиях браузеров [Google Chrome](#), [Firefox](#), [Internet Explorer](#), [Safari](#), [Слутник](#), [Яндекс](#).

Шаг №3: Контактные данные

[Шаг 1: Данные заявителя](#)
[Шаг 2: Данные о ребенке/детях](#)
[Шаг 3: Контактные данные](#)

Способы связи

Телефон

СМС

Email

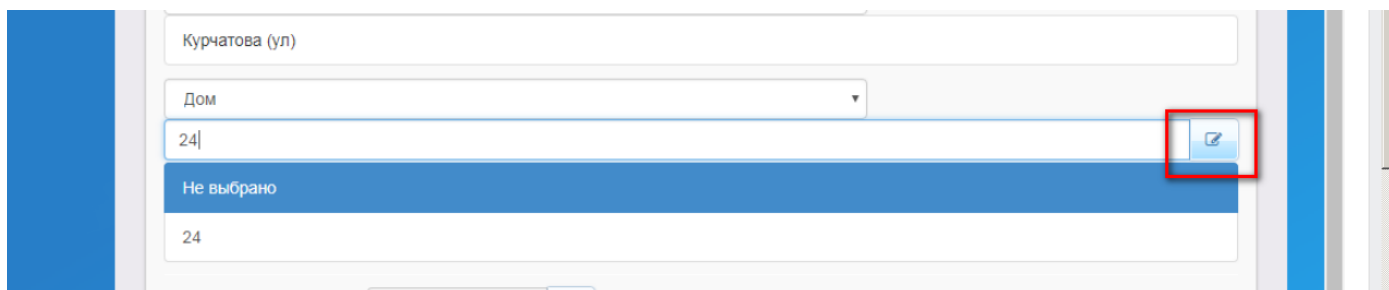
Адрес

Адрес проживания

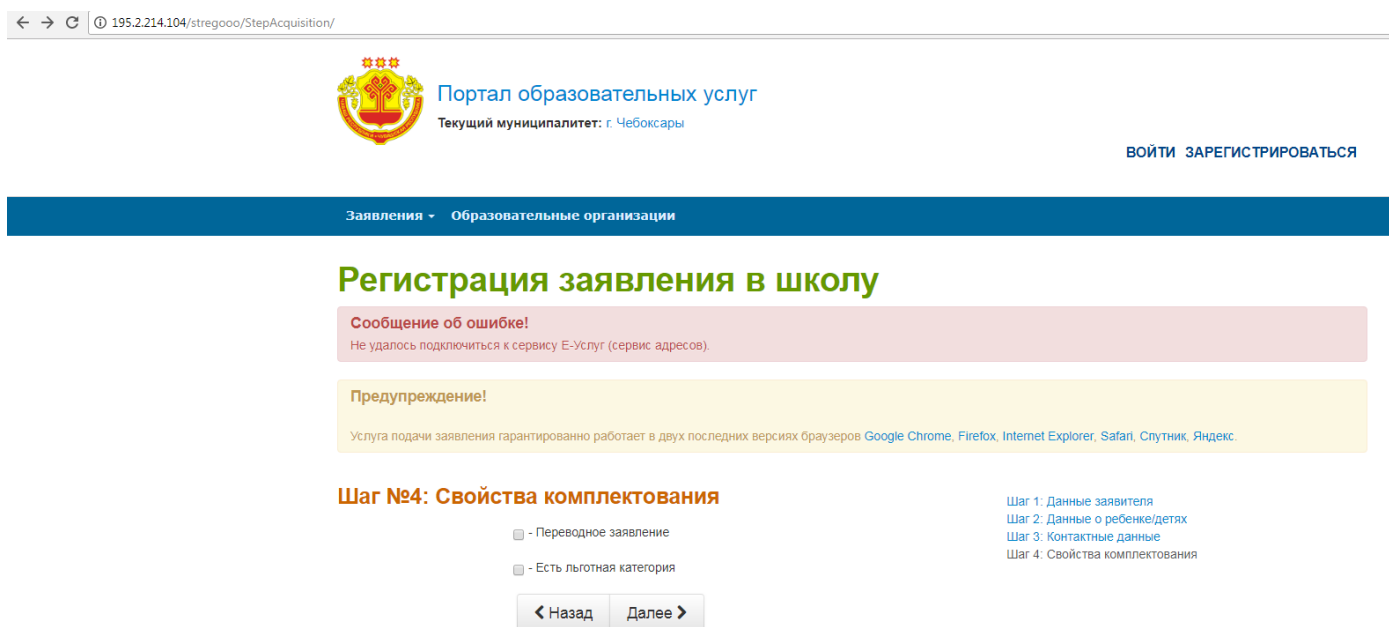
Адрес регистрации

Справочно:

В случае, если при регистрации заявления в разделе «Адрес регистрации» в общем отображении списка домов не выходит номер Вашего дома, имеется возможность редактирования заявления путем введения номера дома и/или корпуса вручную (в ячейке справа имеется кнопка «карандаш в квадратике – редактирование»).



7. В следующей форме необходимо указать имеется ли льготы для первоочередного приема ребенка. Далее нажать кнопку «Далее».



Справочно: Кто пользуется льготами при приёме в первый класс?

1. По федеральному закону от 30.12.2012 N 283-ФЗ (ред. от 05.12.2016, с изм. от 19.12.2016) «О социальных гарантиях сотрудникам некоторых федеральных органов исполнительной власти и внесении изменений в отдельные законодательные акты Российской Федерации» (ст. 3, ч. 14) устанавливаются льготы для **сотрудников, имеющих специальные звания и проходящих службу в учреждениях и органах уголовно-исполнительной системы, федеральной противопожарной службе Государственной противопожарной службы и таможенных органах Российской Федерации:**

«Места в общеобразовательных и дошкольных образовательных организациях по месту жительства и в летних оздоровительных лагерях независимо от формы собственности предоставляются в первоочередном порядке:

- 1) детям сотрудника;
- 2) детям сотрудника, погибшего (умершего) вследствие увечья или иного повреждения здоровья, полученных в связи с выполнением служебных обязанностей;
- 3) детям сотрудника, умершего вследствие заболевания, полученного в период прохождения службы в учреждениях и органах;
- 4) детям гражданина Российской Федерации, уволенного со службы в учреждениях и органах вследствие увечья или иного повреждения здоровья, полученных в связи с выполнением служебных обязанностей и исключивших возможность дальнейшего прохождения службы в учреждениях и органах;

5) детям гражданина Российской Федерации, умершего в течение одного года после увольнения со службы в учреждениях и органах вследствие увечья или иного повреждения здоровья, полученных в связи с выполнением служебных обязанностей, либо вследствие заболевания, полученного в период прохождения службы в учреждениях и органах, исключивших возможность дальнейшего прохождения службы в учреждениях и органах;

6) детям, находящимся (находившимся) на иждивении сотрудника, гражданина Российской Федерации, указанных в пунктах 1 - 5 настоящей части.

2. По федеральному закону от 07.02.2011 N 3-ФЗ (ред. от 03.07.2016, с изм. от 19.12.2016) «О полиции» (ст. 46, ч. 6) устанавливаются следующие льготы:

«Места в общеобразовательных и дошкольных образовательных организациях по месту жительства и в летних оздоровительных лагерях независимо от формы собственности предоставляются в первоочередном порядке:

1) детям сотрудника полиции;

2) детям сотрудника полиции, погибшего (умершего) вследствие увечья или иного повреждения здоровья, полученных в связи с выполнением служебных обязанностей;

3) детям сотрудника полиции, умершего вследствие заболевания, полученного в период прохождения службы в полиции;

4) детям гражданина Российской Федерации, уволенного со службы в полиции вследствие увечья или иного повреждения здоровья, полученных в связи с выполнением служебных обязанностей и исключивших возможность дальнейшего прохождения службы в полиции;

5) детям гражданина Российской Федерации, умершего в течение одного года после увольнения со службы в полиции вследствие увечья или иного повреждения здоровья, полученных в связи с выполнением служебных обязанностей, либо вследствие заболевания, полученного в период прохождения службы в полиции, исключивших возможность дальнейшего прохождения службы в полиции;

6) детям, находящимся (находившимся) на иждивении сотрудника полиции, гражданина Российской Федерации, указанных в пунктах 1 - 5 настоящей части».

3. По федеральному закону от 27.05.1998 N 76-ФЗ (ред. от 22.11.2016) «О статусе военнослужащих» (ст. 19, ч. 6): «**Детям военнослужащих по месту жительства их семей места в государственных и муниципальных общеобразовательных и дошкольных образовательных организациях и летних оздоровительных лагерях предоставляются в первоочередном порядке**».

Региональных льгот на зачисление в ОО в Чувашской Республике не установлено.

8. Следующая форма – «Шаг № 5: Параметры требуемых ОО». В данной форме необходимо выбрать параллель – «1», профиль – «Общеобразовательный», программа – «программа начального общего образования». Нажать кнопку «Далее».



Регистрация заявления в школу

Предупреждение!

Услуга подачи заявления гарантированно работает в двух последних версиях браузеров Google Chrome, Firefox, Internet Explorer, Safari, Спутник, Яндекс.

Шаг №5: Параметры требуемых ОО

Параллель*

Профиль

Программа

[← Назад](#) [Далее >](#)

Шаг 1: Данные заявителя
Шаг 2: Данные о ребенке/детях
Шаг 3: Контактные данные
Шаг 4: Свойства комплектования
Шаг 5: Параметры требуемых ОО

9. «Шаг № 6: Регистрация заявления в школу». Здесь необходимо выбрать школу, класс – «1». После заполнения формы выйдет информация о количестве зарегистрированных заявлений и о наличии вакантных мест для зачисления.

The screenshot shows a web browser window with the URL 195.2.214.104/stregooo/StepChoice/. The page header includes the logo of the Ministry of Education and Science of the Republic of Chuvashia, the text "Портал образовательных услуг" (Portal of Educational Services), and "Текущий муниципалитет: г. Чебоксары" (Current municipality: Chuvashia). A button "ВОЙТИ ЗАРЕГИСТРИРОВАТЬСЯ" (Log in/Register) is visible. A blue navigation bar contains "Заявления" (Applications) and "Образовательные организации" (Educational organizations). The main heading is "Регистрация заявления в школу" (Registration of an application to a school). A yellow warning box states: "Предупреждение! Услуга подачи заявления гарантированно работает в двух последних версиях браузеров Google Chrome, Firefox, Internet Explorer, Safari, Спутник, Яндекс." (Warning! The application submission service works reliably in the two latest versions of browsers Google Chrome, Firefox, Internet Explorer, Safari, Sputnik, Yandex.). The step title is "Шаг №6: Выбор предпочитаемых ООО" (Step 6: Selection of preferred OOO). A dropdown menu for "ООО*" shows "Не указано" (Not specified). A button below it says "Вы можете добавить еще 1 ООО" (You can add 1 more OOO). A pink box contains the text "Добавьте предпочитаемую ООО" (Add preferred OOO). Navigation buttons "Назад" (Back) and "Далее" (Next) are at the bottom. A sidebar on the right lists steps 1 through 6.

10. Следующая форма – «Шаг № 7: Прикрепленные документы». В данной форме вы можете прикрепить подтверждающие документы на льготы либо другие документы. В случае отсутствия подобных документов, нажать кнопку «Далее».

The screenshot shows a web browser window with the URL 195.2.214.104/stregooo/StepDocs/. The page header is identical to the previous screenshot. The blue navigation bar is the same. The main heading is "Регистрация заявления в школу" (Registration of an application to a school). The yellow warning box is identical. The step title is "Шаг №7: Прикрепленные документы" (Step 7: Attached documents). A button "+ Добавить файлы" (Add files) is present. Below it is a light blue box with the text "Перетащите файлы в эту область" (Drag files here) and "Файлов загружено: 0" (Files uploaded: 0). Navigation buttons "Назад" (Back) and "Далее" (Next) are at the bottom. A sidebar on the right lists steps 1 through 7.

11. В форме – «Шаг № 8: Подтверждение данных» выйдет заполненная форма заявления, которую необходимо еще раз внимательно проверить. После нажать кнопку «Зарегистрировать».



Регистрация заявления в школу

Предупреждение!

Услуга подачи заявления гарантированно работает в двух последних версиях браузеров Google Chrome, Firefox, Internet Explorer, Safari, Слутник, Яндекс.

Шаг №7: Прикрепленные документы

+ Добавить файлы

Перетащите файлы в эту область

Файлов загружено: 0

< Назад Далее >

Шаг 1: Данные заявителя
Шаг 2: Данные о ребенке/детях
Шаг 3: Контактные данные
Шаг 4: Свойства комплектования
Шаг 5: Параметры требуемых ООО
Шаг 6: Выбор предпочитаемых ООО
Шаг 7: Прикрепленные документы

12. После этого Вы получаете номер зарегистрированного заявления, по которому можете отслеживать свою очередь по школе на зачисление.



Поиск заявления по номеру

Предупреждение!

Услуга подачи заявления гарантированно работает в двух последних версиях браузеров Google Chrome, Firefox, Internet Explorer, Safari, Слутник, Яндекс.

По номеру заявления По документам ребенка

Номер заявления*

97401 / C3 / 171227581



Заявление 97401/C3/171227581

Основная информация

Общая информация

Прикрепление файлов

Тип заявления	Заявление в ООО
Дата регистрации	27.12.2017 10:31:10
Статус	Новое
Оповещение	По телефону
Список предпочитаемых организаций	1. тестовая школа 1 класс

Дополнительно сообщаем, что во всех общеобразовательных учреждениях, осуществляющих набор детей в первые классы, будут работать специально обученные операторы, которые также могут помочь в заполнении электронной формы заявления.

Также сообщаем, что в течение 7 рабочих дней необходимо подтвердить данные, занесенные в систему, и принести в школу оригиналы документов.

